

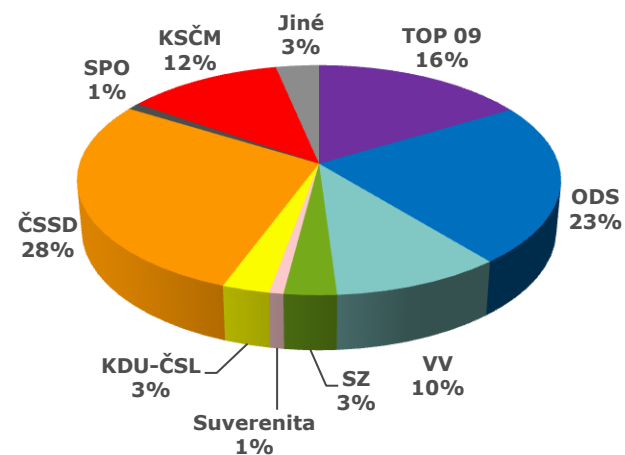
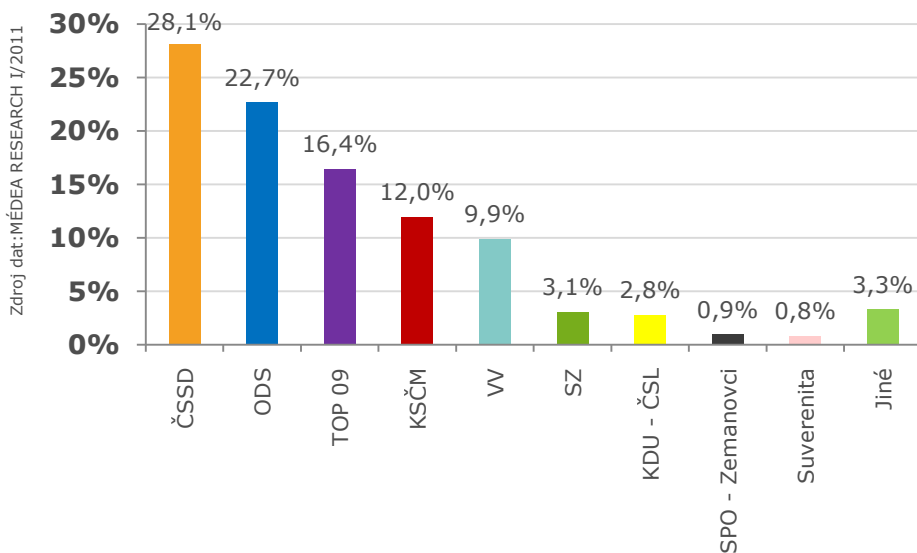
VÝZKUM POLITICKÝCH PREFERENCÍ

LEDEN 2011

VOLEBNÍ PROGNÓZA – LEDEN 2011

VOLBY BY VYHRÁLA ČSSD S 28 % HLASŮ

Volební prognóza



- Volby by v lednu 2011 vyhrála ČSSD se ziskem 28 %. Na druhém místě by se umístila ODS s 23 %.
- Do Poslanecké sněmovny by se dostaly ještě strany TOP 09 (16 %), KSČM (12 %) a Věci veřejné (10 %).
- Grafy zahrnují pouze odpovědi těch respondentů, kteří řekli, že by k případným volbám šli, a kteří zároveň byli ochotni říct, kterou stranu by volili*. Představují tedy odhad skutečného výsledku voleb.

**) Otázka: Bez ohledu na to, jestli byste šel(šla) k volbám, kterou stranu byste volil(a), kdyby strany byly následující?*

ROZDĚLENÍ MANDÁTŮ – LEDEN 2011

SOUČASNÁ KOALICE BY SI I PŘES POKLES MANDÁTŮ UDRŽELA VĚTŠINU

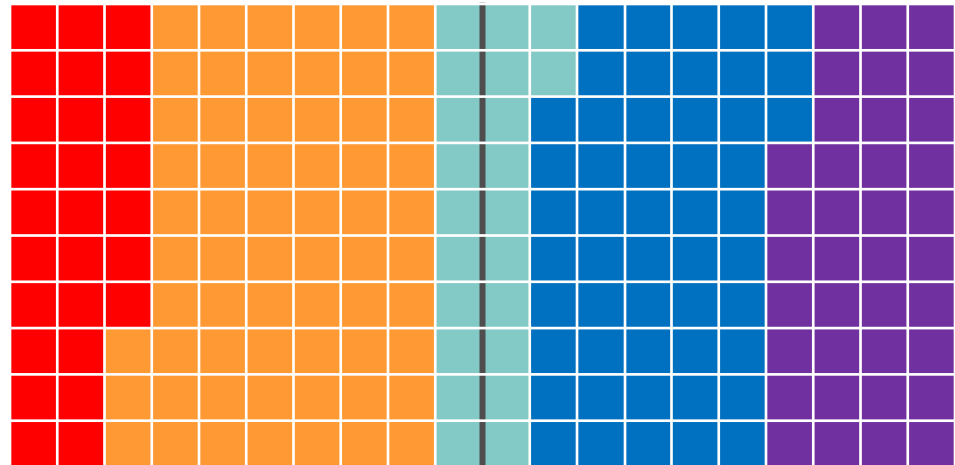
ČSSD - 63 mandátů

ODS - 51 mandátů

TOP 09 - 37 mandátů

KSČM - 27 mandátů

Věci Veřejné - 22 mandátů



- Na základě volební prognózy je možné provést orientační výpočet počtu mandátů.
 - Je třeba brát v úvahu faktor statistické chyby, počty mandátů jsou jen velmi orientační, mohou se lišit o 1-3 mandáty u jednotlivých stran.
- Odhadované rozložení sil by umožňovalo následující tvorbu koalic:
 - ODS + TOP 09 + VV (110 mandátů)
 - ČSSD + ODS (114 mandátů)
 - ČSSD + VV + KSČM (112 mandátů)
 - ČSSD + VV + TOP 09 (122 mandátů)

METODIKA

POPIS VÝZKUMU, ZDROJ DAT, METODIKA

- Období sběru dat: 18. – 28. 1. 2011
- Sběr dat probíhal formou telefonického dotazování se zápisem odpovědí do PC (Computer Assisted Telephone Interview – CATI).
- Dotazování bylo provedeno v telefonickém dotazovacím centru společnosti MÉDEA RESEARCH
- Vzorek: 1103 respondentů
- Vzorek byl vybrán kombinací náhodného a kvótního výběru a byl převážen tak, aby byl reprezentativní na populaci ČR z hlediska pohlaví, věkových skupin (18+), vzdělání a regionu.

Děkujeme za pozornost a těšíme se na spolupráci.



MÉDEA RESEARCH, k.s.
Mikuleckého 1311/8
147 00 Praha 4
Tel.: +420 241 004 500
www.medeia.cz